

Unilogin vejledning

Når du skal logge på hjemmesider der bruger Unilogin (f.eks. Systime), vil du møde nedenstående billede.

Her skal du vælge **Mit** 



Loginvælger
Unilogin

Vælg login

Unilogin

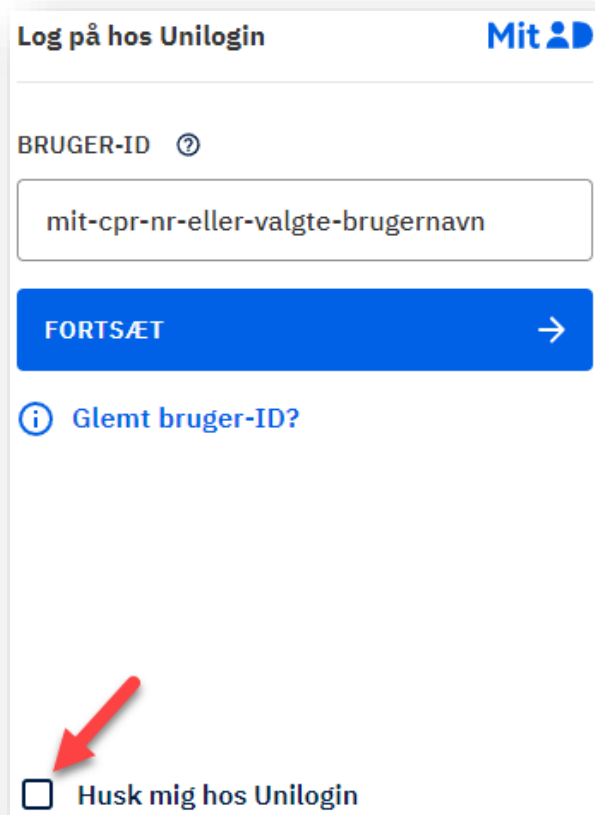
Mit 


Lokalt login


 BØRNE- OG
UNDERVISNINGSMINISTERIET
STYRELSEN FOR IT OG LÆRING

Herfra skal du logge ind som du plejer med **Mit**  til f.eks. netbank eller borger.dk.


Det kan være en fordel at krydse af i boksen "Husk mig hos Unilogin".




Log på hos Unilogin 

BRUGER-ID 

mit-cpr-nr-eller-valgte-brugernavn

FORTSÆT 

 [Glemt bruger-ID?](#)

Husk mig hos Unilogin